

본 자료는 10월 12일(화) 조간부터 보도하여 주시기 바랍니다.
 <통신사 및 온라인은 11일(월) 오전 11시 이후 보도하여 주시기 바랍니다.>

배포일시	2021. 10. 09 [토]	담당부서	동향·통계분석본부 동향분석실
담당자	민성환 선임연구위원 [044-287-3127], 홍성욱 연구위원 [044-287-3192]		

제조업 경기실사지수(BSI) 조사 결과

- 2021년 3분기 현황과 4분기 전망 -

- **2021년 3분기 제조업 현황** : 시황(93)·매출(93) 전분기 대비 동반 하락 전환
- **2021년 4분기 제조업 전망** : 시황(100) 2분기 연속 하락, 매출(104) 소폭 상승
- **주요 유형별 결과** : 3분기 매출 현황 **BSI**는 ICT·대규모업체만 **100** 상회, 대부분 전분기 대비 하락, 4분기 전망은 ICT·신산업·대규모업체 중심으로 **100** 상회 유지
- **세부 업종별 결과** : 3분기 매출 현황 **BSI**는 이차전지·철강·일반기계·정유 등 상당수 업종 **100** 하회, 4분기 전망은 ICT 일부 및 신산업 관련 업종 중심 **100** 상회

- 산업연구원(KIET)은 국내 제조업체들을 대상으로 매 분기 말에 ‘제조업 경기조사’(현 분기 평가 및 다음 분기 전망)를 수행하고, 경기실사지수(BSI)를 집계 및 발표(국가승인통계, 승인번호 제115010호)
- 이번 2021년 3분기 조사는 2021년 9월 8일 ~ 9월 29일에 걸쳐 이루어졌으며, 최종적으로 1,000개의 제조업체들이 응답
 - 조사 항목으로는 시황과 경영 실적(매출, 국내시장출하, 수출, 경상이익), 경영 활동(재고, 설비투자, 설비가동률, 고용), 외부 여건(원자재가격, 자금사정, 제품가격) 등
- 항목별 응답 결과는 0 ~ 200의 범위에서 지수(BSI)로 산출, 100(전분기 대비 변화 없음)을 기준으로 200에 가까울수록 전분기 대비 증가(개선)를, 반대로 0에 근접할수록 감소(악화)를 의미)

□ **2021년 3분기 제조업 현황 : 시황 및 매출 현황 BSI 전분기 대비 동반 하락 전환(시황 97 → 93, 매출 100 → 93)**

- 국내 제조업의 2021년 3분기 현황은 시황(93) BSI가 하락 전환하고, 매출(93) BSI도 전분기(100, 통계 개편 이후 최고치)보다 하락
 - 주요 항목별로는 내수(91)가 전분기와 달리 하락하고, 수출(93)도 다시 100을 밀돌면서 5분기 만에 하락 전환
 - 설비투자(104)는 전분기와 마찬가지로 3분기 연속 100을 웃돌고, 고용(103) 역시 100 상회 수준을 유지, 경상이익(87)은 하락 전환

□ **2021년 4분기 제조업 전망 : 시황 전망 BSI 2분기 연속 하락(101 → 100), 매출 전망 소폭 상승 전환(103 → 104)**

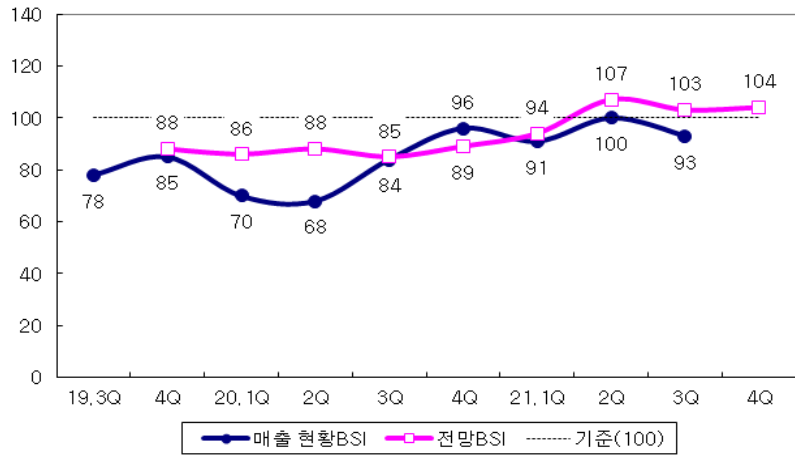
- 2021년 4분기 전망은 시황(100)이 전분기에 이어 추가 하락한 반면, 매출(104) BSI가 100을 여전히 웃돌면서 전분기 대비 소폭 상승
 - 내수(102) 전망치가 전분기 수준을 유지하나, 수출(104)이 소폭 하락하고, 설비투자(103)와 고용(103)은 3분기와 4분기 연속 100 상회

<표 1> 국내 제조업의 주요 항목별 BSI

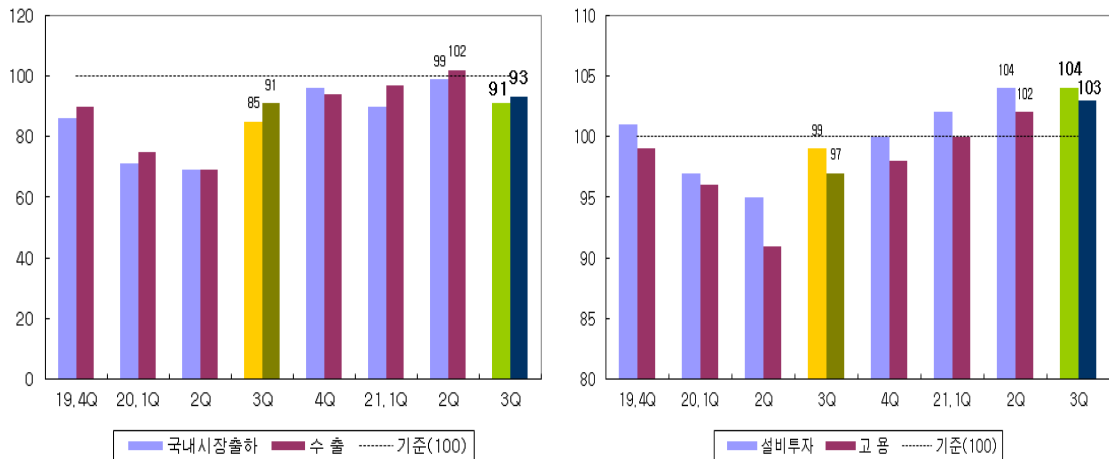
	현황 BSI					전망 BSI				
	지 수			전기비		지 수			전기비	
	2021년 1분기	2021년 2분기	2021년 3분기	2021년 2분기	2021년 3분기	2021년 2분기	2021년 3분기	2021년 4분기	2021년 3분기	2021년 4분기
시 황	92	97	93	(+5)	(-4)	103	101	100	(-2)	(-1)
매출액	91	100	93	(+9)	(-7)	107	103	104	(-4)	(+1)
국내시장출하	90	99	91	(+9)	(-8)	107	102	102	(-5)	(0)
수 출	97	102	93	(+5)	(-9)	109	105	104	(-4)	(-1)
재 고	101	100	101	(-1)	(+1)	101	101	99	(0)	(-2)
설비투자	102	104	104	(+2)	(0)	103	102	103	(-1)	(+1)
고 용	100	102	103	(+2)	(+1)	104	103	103	(-1)	(0)
경상이익	88	92	87	(+4)	(-5)	100	98	95	(-2)	(-3)
자금사정	86	91	88	(+5)	(-3)	97	95	97	(-2)	(+2)

1) 개별 업종과 종사자규모별 경기실사지수(BSI)는 해당 응답 기업들의 단순평균(average) 값으로 산출하고, 제조업 전체 및 업종 유형별 경기실사지수는 개별 업종의 경기실사지수에 부가가치 비중을 가중 합산하여 산출(응답 업체 구성비는 <첨부 자료>를 참고).

<그림 1> 국내 제조업의 매출 현황 및 전망 BSI 추이

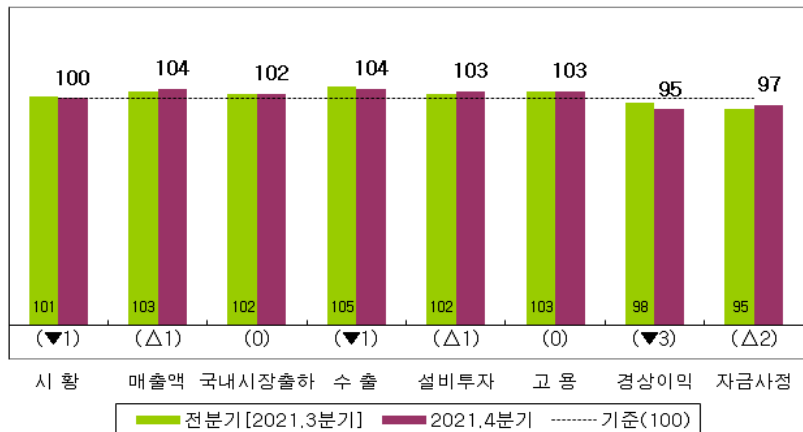


<그림 2> 국내 제조업의 주요 항목별 현황 BSI (2021년 3분기)



주 : 괄호 안의 수치는 전분기 대비 변화폭을 의미(△는 상승, ▼는 하락).

<그림 3> 국내 제조업의 주요 항목별 전망 BSI (2021년 4분기)



주 : 괄호 안의 수치는 전분기 대비 변화폭을 의미(△는 상승, ▼는 하락).

□ 주요 유형별 결과 : 2021년 3분기 매출 BSI는 ICT·대규모업체만 100 상회, 대부분 전분기 대비 하락, 4분기 전망 BSI는 ICT·신산업·대규모업체 등에서 100 상회, 전분기 대비 기준 대부분 하락

- 2021년 3분기 매출 현황 BSI는 ICT부문과 대규모업체를 제외하고는 100을 밑도는 가운데, 전분기 대비 기준으로 대부분 하락 전환
 - 업종 유형별로는 ICT부문(101)에서 전분기에 이어 2분기 연속 100을 넘어선 반면에, 소재부문(92)과 신산업(92)에서 100 밑으로 하락하고, 기계부문(83)은 전분기와 달리 하락 전환, 종사자규모별²⁾로는 대규모업체(103)가 100을 웃돌지만, 전분기 대비 하락 전환
- 2021년 4분기 매출 전망 BSI는 ICT부문과 신산업, 대규모업체 등에서 매출 증가를 기대하나, 전분기 대비로 대다수 유형에서 하락
 - ICT부문(113)과 신산업(104)은 3분기 연속 100을 웃돌지만, 소재부문(97)에서 3분기 만에 100 밑으로 하락하고, 대규모업체(106) 역시 100 상회 수준을 유지하나, 중소기업체(98)는 2분기 연속 100을 하회

<표 2> 국내 제조업의 주요 유형별 및 규모별 매출 BSI

	매출 현황 BSI					매출 전망 BSI				
	지 수			전기비		지 수			전기비	
	2021년 1분기	2021년 2분기	2021년 3분기	2021년 2분기	2021년 3분기	2021년 2분기	2021년 3분기	2021년 4분기	2021년 3분기	2021년 4분기
제조업	91	100	93	(+9)	(-7)	107	103	104	(-4)	(+1)
ICT부문	94	101	101	(+7)	(0)	107	108	113	(+1)	(+5)
기계부문	85	94	83	(+9)	(-11)	106	100	100	(-6)	(0)
소재부문	93	105	92	(+12)	(-13)	110	100	97	(-10)	(-3)
신산업	89	100	92	(+11)	(-8)	107	105	104	(-2)	(-1)
대규모업체	102	114	103	(+12)	(-11)	110	111	106	(+1)	(-5)
중소업체	84	95	86	(+11)	(-9)	106	99	98	(-7)	(-1)

2) 대규모/중소업체의 분류 기준은 종사자 수 300인임.

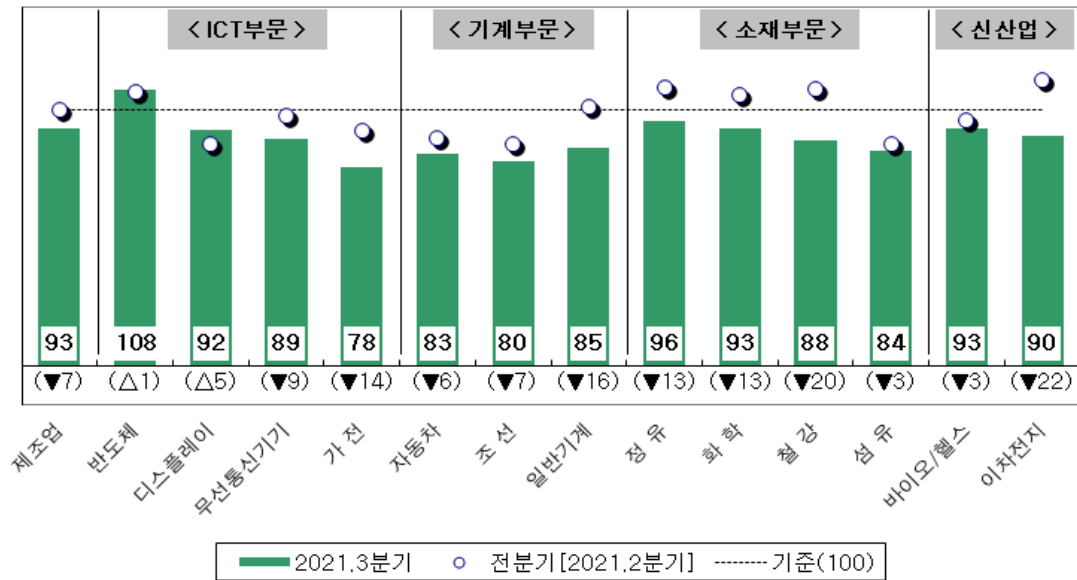
□ 세부 업종별 결과 : 2021년 3분기 매출 BSI는 이차전지·철강·일반기계·정유 등 상당수 업종에서 100 다시 하회, 전분기 대비 기준 반도체·디스플레이 제외하고 하락. 4분기 전망 BSI는 반도체·자동차·이차전지 등은 100 상회, 가전·일반기계·화학 등은 100 하회

- 2021년 3분기 매출 현황 BSI는 반도체를 제외하고 이차전지와 철강, 일반기계와 정유, 화학 등 상당수 업종들이 100을 다시 하회하고, 가전과 조선, 자동차, 조선, 섬유 등의 업종들은 100을 여전히 밑도는 한편, 전분기 대비로도 반도체와 디스플레이를 제외하고 하락
- 2021년 4분기 매출 전망 BSI는 반도체와 무선통신기기, 자동차, 정유, 이차전지 등의 업종에서 100을 여전히 웃돌지만, 가전과 일반기계, 화학 등 일부 업종에서 100을 다시 하회하고, 전분기 대비로는 반도체와 자동차, 조선 등을 제외하고 대부분 하락 내지 보합

<표 3> 국내 제조업의 세부 업종별 매출 BSI

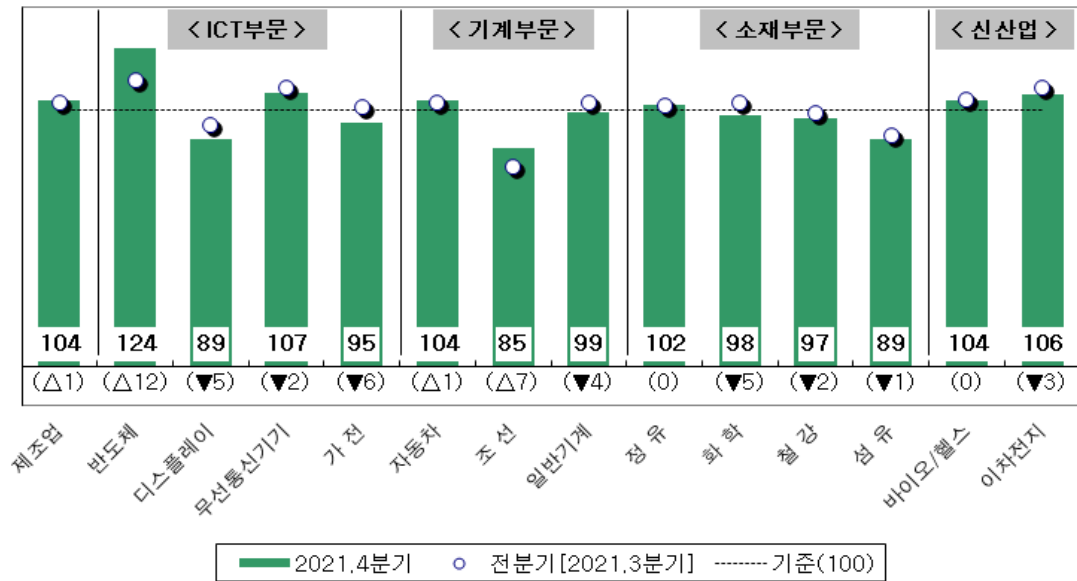
	매출 현황 BSI					매출 전망 BSI				
	지 수			전기비		지 수			전기비	
	2021년 1분기	2021년 2분기	2021년 3분기	2021년 2분기	2021년 3분기	2021년 2분기	2021년 3분기	2021년 4분기	2021년 3분기	2021년 4분기
제조업	91	100	93	(+9)	(-7)	107	103	104	(-4)	(+1)
반도체	98	107	108	(+9)	(+1)	105	112	124	(+7)	(+12)
디스플레이	94	87	92	(-7)	(+5)	109	94	89	(-15)	(-5)
무선통신기기	77	98	89	(+21)	(-9)	115	109	107	(-6)	(-2)
가 전	73	92	78	(+19)	(-14)	107	101	95	(-6)	(-6)
자동차	86	89	83	(+3)	(-6)	108	103	104	(-5)	(+1)
조 선	70	87	80	(+17)	(-7)	86	78	85	(-8)	(+7)
일반기계	87	101	85	(+14)	(-16)	108	103	99	(-5)	(-4)
정 유	100	109	96	(+9)	(-13)	110	102	102	(-8)	(0)
화 학	95	106	93	(+11)	(-13)	113	103	98	(-10)	(-5)
철 강	91	108	88	(+17)	(-20)	108	99	97	(-9)	(-2)
섬 유	77	87	84	(+10)	(-3)	99	90	89	(-9)	(-1)
바이오/헬스	84	96	93	(+12)	(-3)	111	104	104	(-7)	(0)
이차전지	101	112	90	(+11)	(-22)	97	109	106	(+12)	(-3)

<그림 4> 국내 제조업의 세부 업종별 매출 현황 BSI (2021년 3분기)



주 : 괄호 안의 수치는 전분기 대비 변화폭을 의미(△는 상승, ▼는 하락).

<그림 5> 국내 제조업의 세부 업종별 매출 전망 BSI (2021년 4분기)



주 : 괄호 안의 수치는 전분기 대비 변화폭을 의미(△는 상승, ▼는 하락).

※ 첨부 : “제조업 경기조사 결과 (2021년 3분기 현황과 4분기 전망)”

2021년 제조업 경기조사 공표 일정

보 도 자 료 명	공 표 기 간
2021년 1분기 조사 결과 (2021년 1분기 현황과 2분기 전망)	4.12일(월)
2021년 2분기 조사 결과 (2021년 2분기 현황과 3분기 전망)	7.12일(월)
2021년 3분기 조사 결과 (2021년 3분기 현황과 4분기 전망)	10.12일(화)
2021년 4분기 조사 결과 (2021년 4분기 현황과 2022년 1분기 및 연간 전망)	1월 둘째주 (1.10 ~ 14일)

※ 상기 일정은 향후 조사 진행 상황 등에 따라서 변동 가능함.